

## Tendances du trafic d'espèces sauvages :

Conclusions du rapport mondial de l'ONUDC sur la criminalité liée aux espèces sauvages

---

*Julie Viollaz*

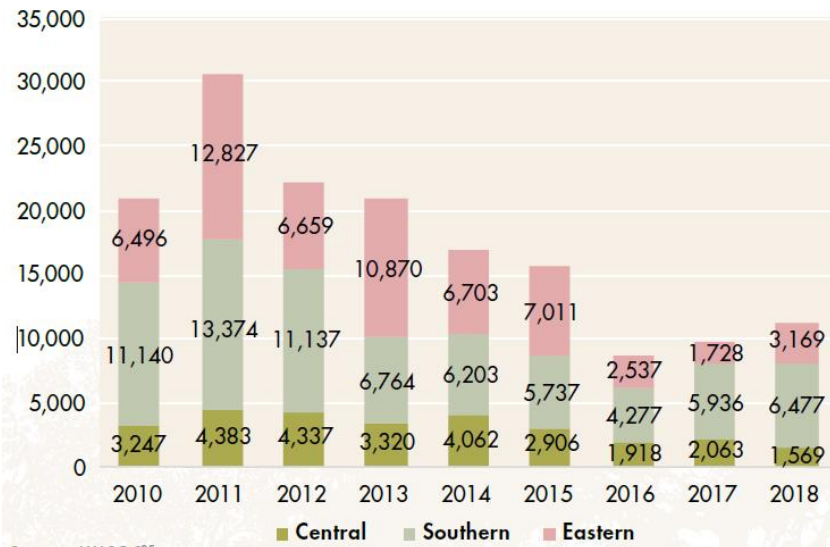
*Chargée de recherche sur la criminalité liée aux espèces sauvages*

Service de la recherche et de l'analyse des tendances  
Office des Nations unies contre la drogue et le crime



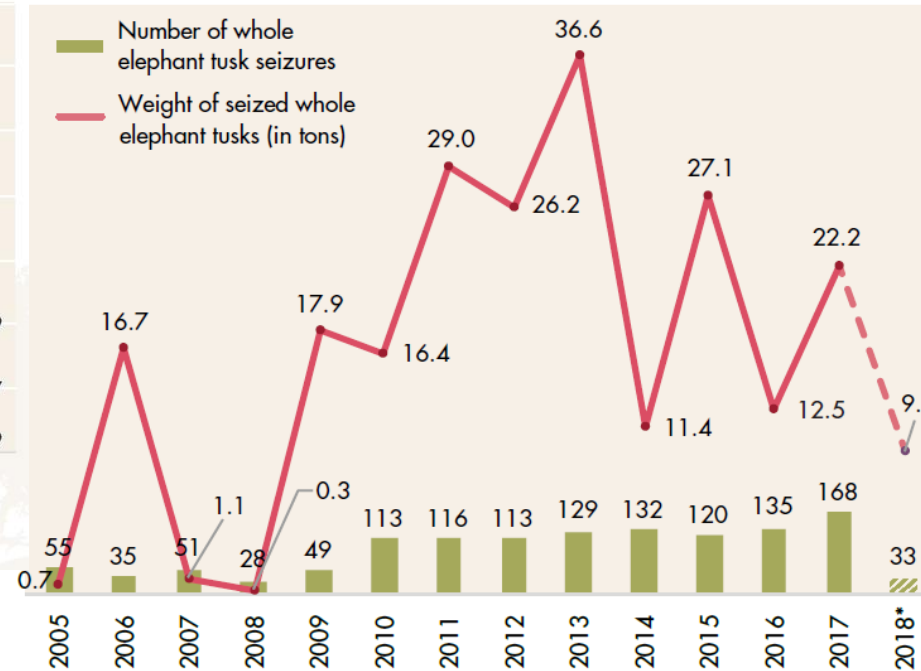
# Marchés en déclin – Ivoire, corne de rhinocéros

Estimation du nombre annuel d'éléphants abattus illégalement en Afrique centrale, australe et de l'Est (chiffres médians)



Source: UNODC<sup>25</sup>

Poids total des défenses d'éléphants saisies et nombre total de saisies dans World WISE et la base de données CITES AITR, 2005-2018 (tonnes métriques)



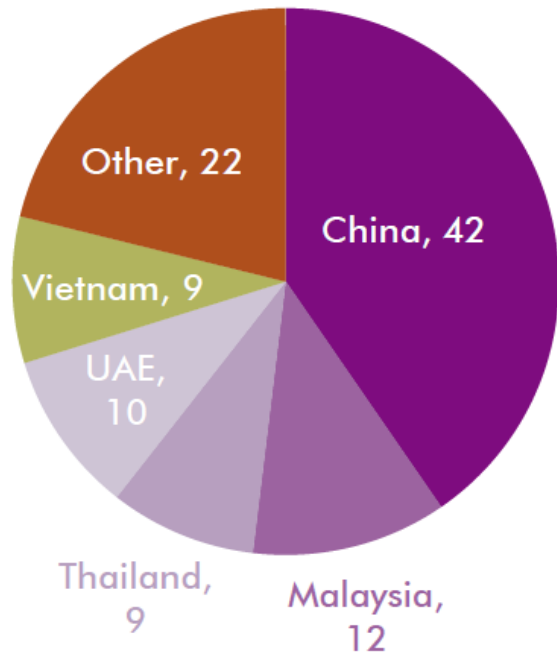
Source: UNODC World WISE Database

\* The year 2018 is based on partial data.

Prix payés pour l'ivoire USD/kg	2014	2015 /16	2018
Braconniers (Kenya)	148	88	54,5
Braconniers (Tanzanie)	95	78,5	40
Commerce de gros (Chine)	2100	1100	728

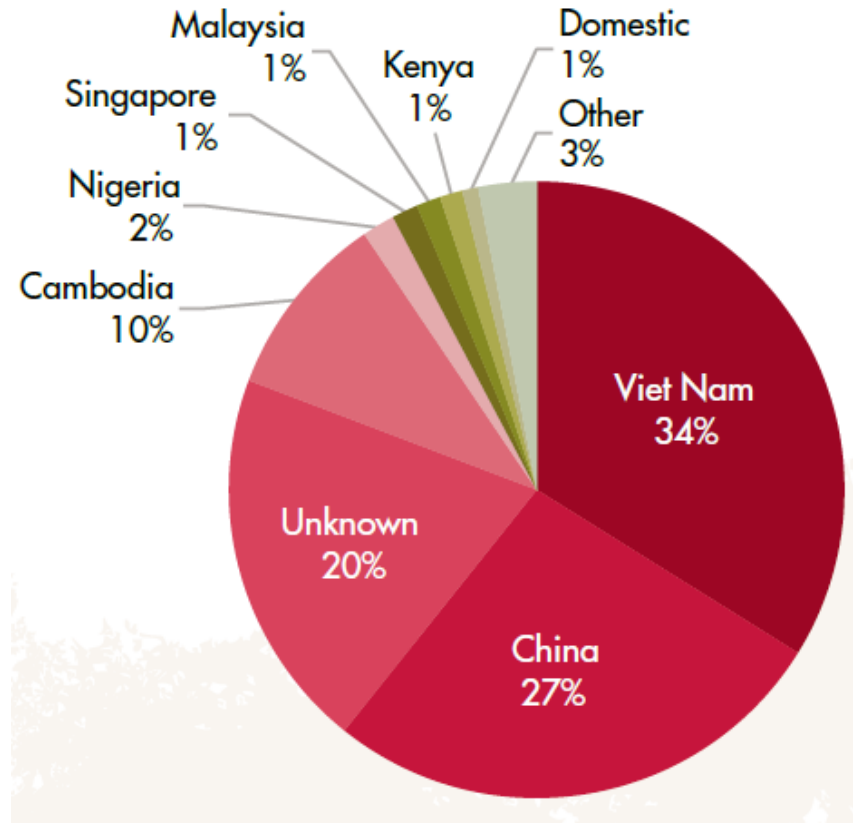
# Déplacements géographiques des marchés - Ivoire, corne de rhinocéros, bois de rose

Part des expéditions d'ivoire  
par pays de destination  
identifié (tonnes métriques),  
agrégées 2006-2015



Source: World WISE

Même calcul pour 2015-2019



\*L'interdiction de l'ivoire en Chine est  
entrée en vigueur fin 2017.

Le Nigeria comme pays  
d'origine ou de transit de  
l'ivoire, du bois de rose

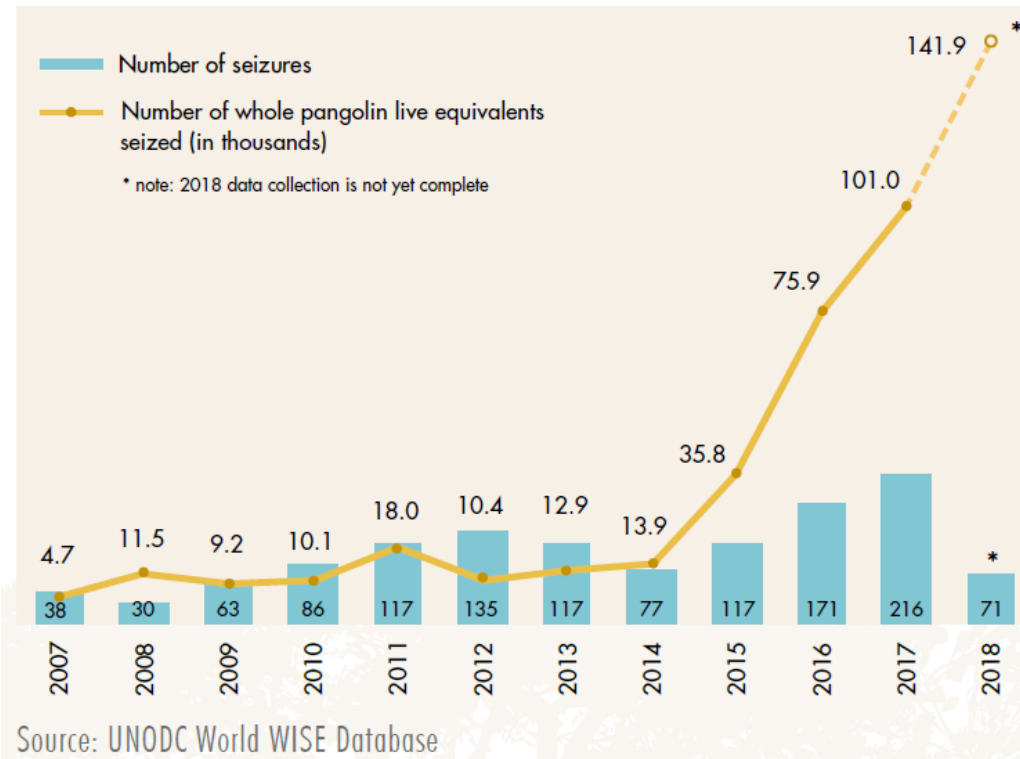
De 2015 à 2020,  
l'implication du Nigeria  
en tant que pays source  
d'écaillés de pangolin est  
passée de 20 % à 58 %  
des saisies

# Déplacements d'espèces - Ivoire, pangolin, bois de rose

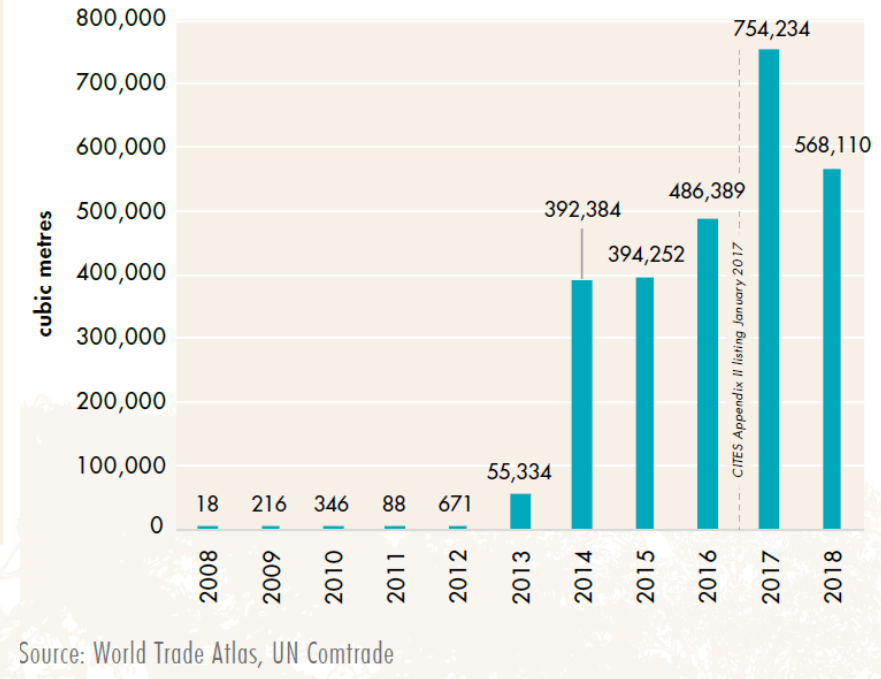
Les trafiquants d'ivoire se tournent vers les écailles de pangolin

Les espèces de bois braconnées changent en réaction à la classification plus restrictive de la CITES et aux interdictions d'exportation

Nombres d'équivalents pangolins entiers saisis et de saisies annuelles, 2007-2018



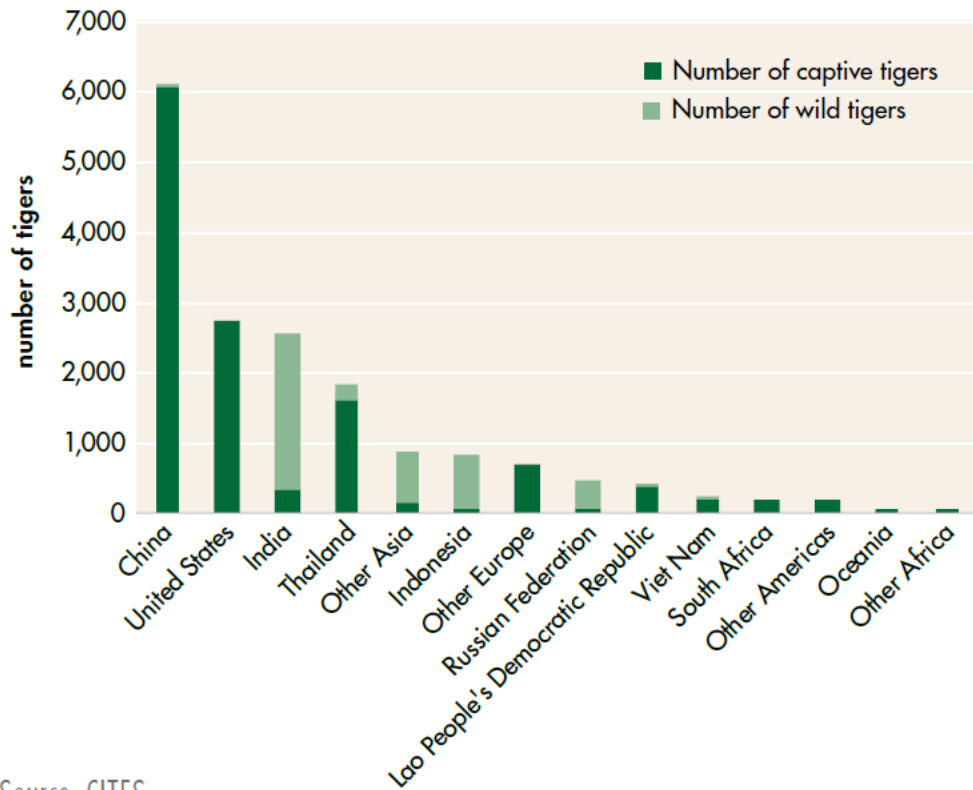
Volume de bois de rose (mètres cubes) exportées du Nigeria et importées par les pays asiatiques, 2008-2018





# Prédictions - De nouvelles voies pour le commerce illégal, l'internet et les installations d'élevage

Estimation du nombre de tigres (sauvages et captifs) par pays, 2016 ou données les plus récentes



Source: CITES.

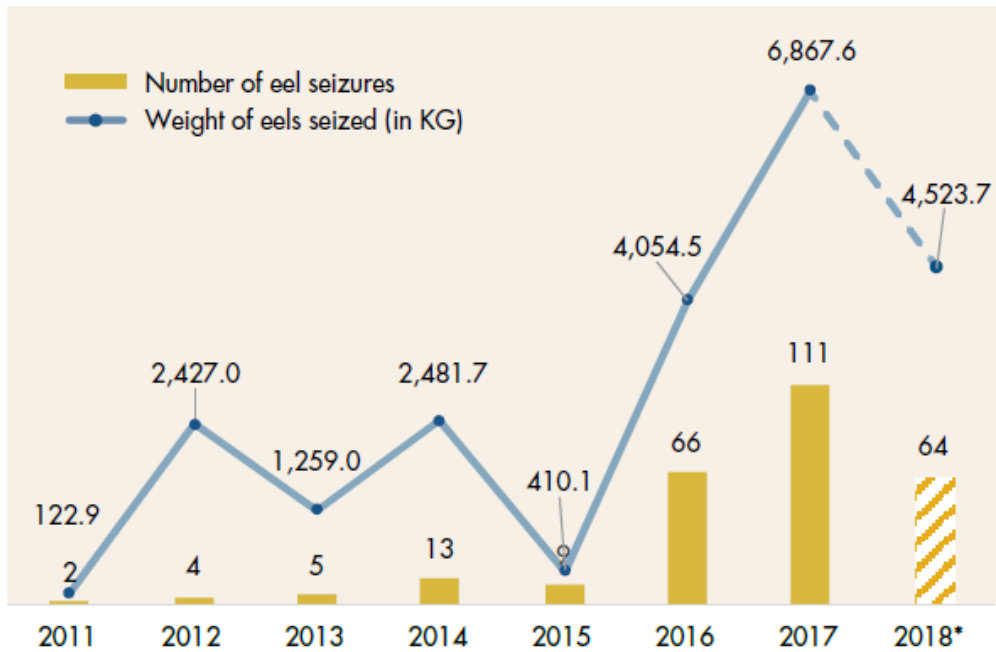
4 premiers pays pour tigres en captivité (2018)	Nombre d'installations	Nombre de tigres détenus
Chine	210	6057
Etats-Unis	355	2729
Thaïlande	46	1595
Laos	4	380
Afrique du Sud	36	186

Capture opportuniste des reptiles alimentée par des vidéos de démonstration en ligne

Utilisation de groupes Facebook et de messageries cryptées pour organiser des ventes

# Prédictions - Anticiper les risques pour la chaîne d'approvisionnement légale

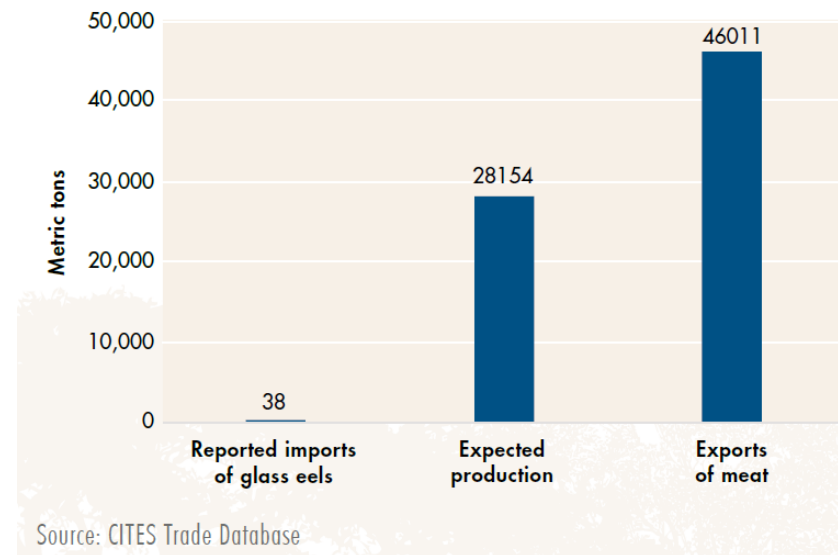
Équivalent poids des civelles européennes saisies et nombre de saisies, 2011-2018



Source: UNODC World WISE Database

\* Data for 2018 should not be considered as complete and are therefore not directly comparable with those from previous years.

Importations européennes de civelles comparées à la production prévue et aux exportations légales de viande de Chine (tonnes métriques), 2009-2017



Bien que l'UE ait stoppé ses exportations de civelles en 2010, la production aquacole en Chine est restée stable, suggérant une autre source d'approvisionnement

# Fixer des priorités par le biais de mesures - La valeur du commerce illégal d'espèces sauvages à l'échelle mondiale

- Plusieurs façons de le calculer



**Revenus illicites**

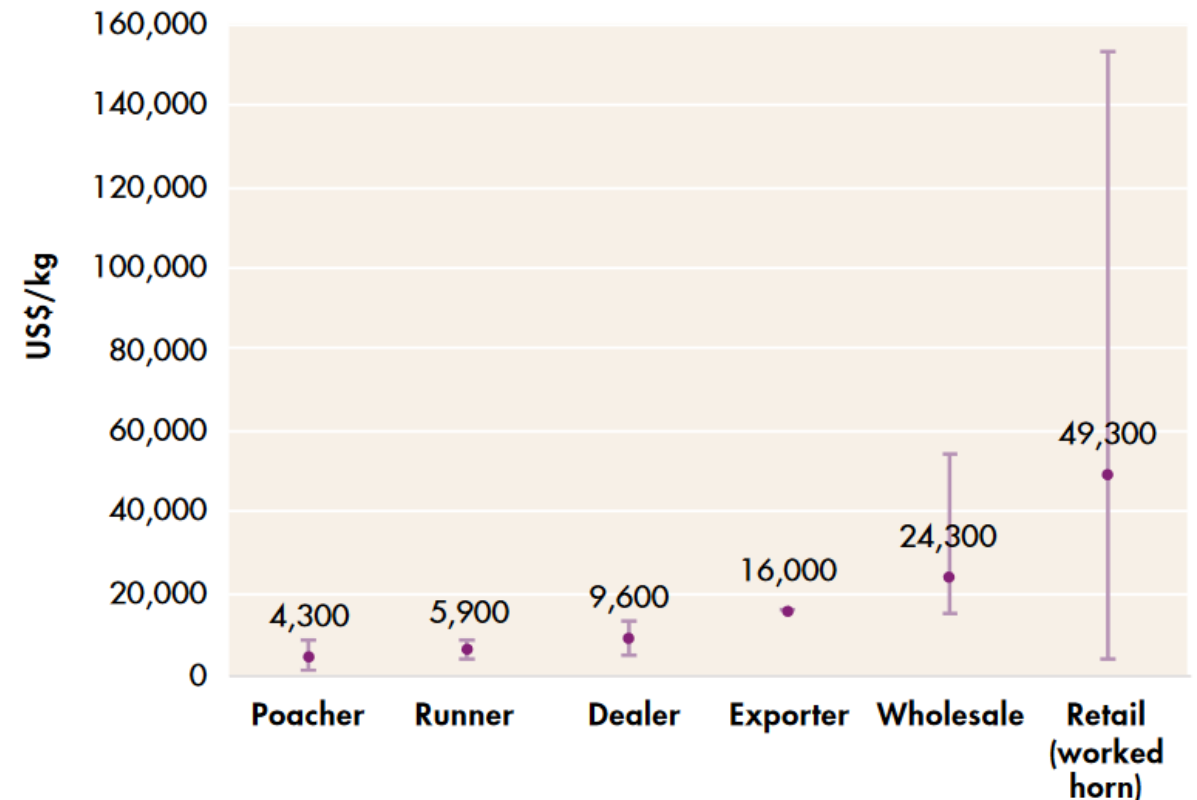


**Pertes  
(ex : impôts)**



**L'impact sur l'environnement**

Variation des prix pour la corne de rhinocéros, par niveau commercial, moyenne pluriannuelle, 2014-2018





# Fixer des priorités par le biais de mesures – Revenus illicites bruts

Revenus illicites bruts annuels générés par le commerce illicite de l'ivoire et de la corne de rhinocéros (millions d'USD), moyenne annuelle, 2016-2018

	<b>IVORY</b>	<b>RHINO HORN</b>
Taille globale du marché, Asie (consommateur final), revenu brut	<b>US\$ 400 (310 – 570) million</b>	<b>US\$ 230 (170 – 280) million</b>
Retail	US\$ 260 – 490 million	US\$ 120 – 160 million
International trafficking	US\$ 38 – 60 million	US\$ 28 – 79 million
Runners and brokers	US\$ 7 – 11 million	US\$ 7 – 15 million
Poachers	US\$ 8 – 13 million	US\$ 6 – 43 million

- Il est essentiel de comprendre les flux financiers illicites pour cibler les mesures correctives - Pensez à l'impact aveugle de la "guerre contre la drogue"

# Prochain rapport sur la criminalité liée aux espèces sauvages



## Publication en décembre 2023

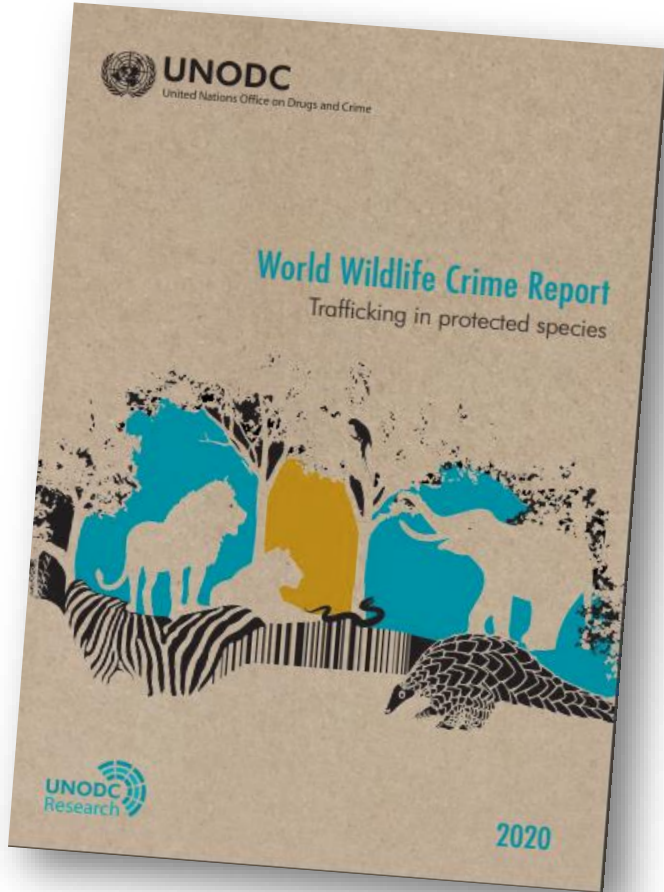
- Tendances actualisées pour les espèces clés
- Un accent particulier sur le rôle des femmes dans le commerce des espèces sauvages
- Un chapitre détaillant ce qui fonctionne dans la lutte contre la criminalité liée aux espèces sauvages

Je vous remercie de votre attention

*Julie Viollaz*

julie.viollaz@un.org

<https://www.unodc.org/unodc/en/data-and-analysis/wildlife.html>



 Department  
for Environment  
Food & Rural Affairs

 Federal Ministry  
for the Environment, Nature Conservation  
and Nuclear Safety